

# 采购易

采购易快速操作指引  
OPERATIONAL GUIDELINES

(采购商)



金掌柜官方微信



广东汇卡商务服务有限公司  
客户服务热线：400-628-6928  
网址：[www.unionwebpay.com](http://www.unionwebpay.com)

## APP下载安装

### 方法1

电脑登录金掌柜官方网站（www.unionwebpay.com/download.html）进入支持与下载频道，点击掌上金掌柜对应的“下载”按钮，下载完之后通过第三方手机助手软件进行安装或者直接通过手机扫描二维码进行下载安装。

### 方法2

用手机浏览器访问金掌柜官方网站，进入支持与下载频道，点击掌上金掌柜对应的“下载”按钮，下载完毕后安装。

## 设置

### 1、机具蓝牙设置

蓝牙名称设置：按【功能】键—选择【蓝牙设置】—选择【蓝牙名称修改】—输入蓝牙名称—按【确定】键

蓝牙密码设置：按【功能】键—选择【蓝牙设置】—选择【蓝牙配对密码修改】—输入蓝牙密码—按【确定】键

### 2、机具与手机进行蓝牙匹配

打开手机蓝牙—搜索蓝牙设备—选择对应的机具蓝牙名称—输入已设置的蓝牙密码（PIN）—确定

## PC客户端绑定及登录



1、点击进入客户端，登录界面输入用户名和密码，用户名和密码详见《安全、保修、安装指南》。

注：目前只支持安卓系统安装客户端。


2、点击客户端中设置键：【终端设置】—【检测终端连接】—在搜索结果中选择相应的终端蓝牙名【点击连接】—提交成功后点击【确认】。



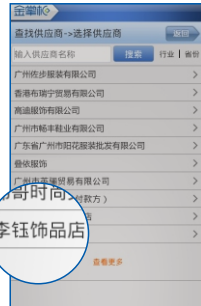
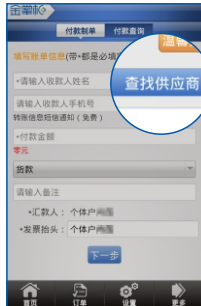


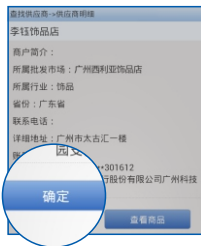
## 采购易付款操作

1. 连接好机具后，在客户端首页点击：【采购易】—我已阅读并同意《采购易业务服务协议》—【同意】—进入至“付款制单”首页


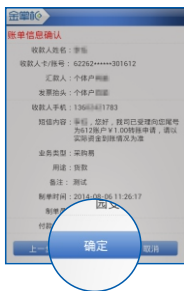


2. 采购商在付款制单页面点击【查找供应商】—选择需付款供应商—【确定】后填写付款金额、发票抬头等信息



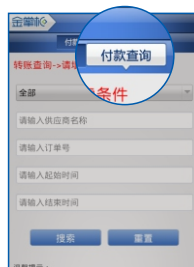


3、填好付款信息后点击【下一步】跳转到账单信息确认页面：【确认】—【选择支付类别】—点击【立即付款】，然后听到支付器滴的一声之后，在支付器上刷卡—确定—输入密码—按确定，此时手机客户端显示签购单页面：【点击签名】—【确认】—【上传签购单】—支付成功—【短信收据】—填写手机号码—【发送短信】—即可收到有收据链接的短信



## 采购商付款查询

点击【付款查询】按钮，可根据页面给出的条件填写并搜索



注：APP不定期升级、操作指引会产生微调，相关更新动态可登录 [www.unionwebpay.com](http://www.unionwebpay.com) 查询。